

**Gebesa**  
CREATING AMAZING SPACES



**G-BENCH**

4

BENCHING MULTIUSUARIO

6

LIBREROS

8

GABINETE

9

BIOMBOS

10

MEDIDAS

11

ACABADOS



*El color del mobiliario puede variar en comparación con las imágenes.*

## G-BENCH

Creada para el individuo y su integración al entorno. Nuestra línea facilita la comunicación y el trabajo colaborativo, poniendo especial atención a la integración de la tecnología para crear el espacio más funcional y competitivo posible.

Conducción oculta de cableado y diseño innovador con una amplia gama de acabados y accesorios que lograrán adaptarse al ADN de tu organización.

# BENCHING MULTIUSUARIO

G-BENCH



## PATA RECTANGULAR

Incrementa la capacidad de colaboración, creando un espacio perfecto para que mobiliario, tecnología y personas coexistan en un espacio de comunicación, siendo al mismo tiempo totalmente autónomo.

## PATA U

De estética sencilla, permanece fiel a su objetivo de optimizar espacios y promover el dinamismo. En Gebesa apostamos por crear espacios que aumenten el nivel de colaboración para generar más ideas y evolucionar el grado de productividad.



## PATA ALTURA AJUSTABLE

Con la mesa pata ajustable logra el mayor nivel de adaptación. Creada con la flexibilidad de adaptar la altura durante su instalación, adáptala a las necesidades y manera de trabajo de tu empresa.

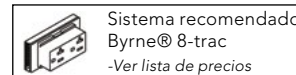


## EXTENSIONES MULTIUSUARIOS

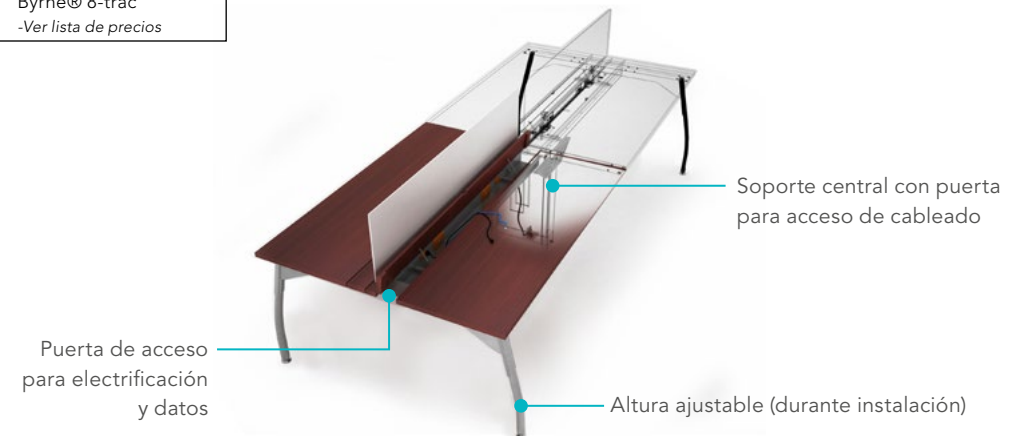


Siempre flexible y eficiente. Mantén un espacio siempre abierto al cambio, adapta las extensiones multiusuarios en cada mesa para extender sus dimensiones en caso de necesitar más estaciones de trabajo cuando tu personal aumente, sin necesidad de cambiar tu mobiliario.

## ELECTRIFICACIÓN Y DATOS



Sistema recomendado  
Byrne® 8-trac  
-Ver lista de precios



# LIBREROS

G-BENCH



*El color del mobiliario puede variar en comparación con las imágenes.*

## LIBRERO ABIERTO DOBLE

Posiciona el librero abierto sobre la cubierta de tu espacio de trabajo y aprovecha sus interiores para mejorar el aspecto general de tu oficina. Accede fácilmente a los objetos que ahí se encuentren y ahorra tiempo. Por su diseño minimalista y sofisticado, crea un estilo limpio que inspira el flujo de ideas y aumenta la productividad.



## LIBREROS ABIERTOS SUSPENDIDOS



### SOBRE CUBIERTA

Gracias a nuestra filosofía de optimización de espacio, nace el diseño del librero abierto suspendido sobre cubierta, en las oficinas con un enfoque de trabajo administrativo; resulta el accesorio de mobiliario perfecto.



### BAJO CUBIERTA

En oficinas donde es prioridad el ahorro de espacio, evita un ambiente saturado con la integración del librero suspendido bajo cubierta.

# GABINETE

G-BENCH



Fabricado de panel sólido aglomerado con laminado en ambas caras, el gabinete G-Bench es una resistente e innovadora opción de almacenamiento. Su jaladera tubular de aluminio abre paso a sus interiores con entrepaños y divisiones de diferentes tamaños. Una innovadora opción de almacenamiento, que ocupa poco espacio y logra incrementar al máximo la capacidad de guarda y clasificación.

# BIOMBOS

G-BENCH




*El color del mobiliario puede variar en comparación con las imágenes.*



## DISPONIBLES EN:

- MDF
- Cristal: Coconut White y Translucent White.
- Pinchable



# MEDIDAS

G - BENCH

## MESAS BENCHING MULTIUSUARIO

48" x 60" | 60" x 60" | 72" x 60"

## EXTENSIONES

48" x 60" | 60" x 60" | 72" x 60"

## ARCHIVO Y ALMACENAJE

- Librero sobre cubierta: 60" x 16" x 16"
- Librero bajo cubierta: 60" x 16" x 16"
- Librero abierto doble: 60" x 24" x 26"
- Gabinete: 20" x 30" x 48"

## BIOMBOS

20" x 12" | 20" x 16" | 48" x 12" | 48" x 16" |  
60" x 12" | 60" x 16" | 72" x 12" | 72" x 16" |

# ACABADOS

G - BENCH

## CUBIERTAS

### CHAPA DE MADERA



WALNUT  
CN16

TAMARINDO  
CN17

SILVER APRICOT  
CN19

WENGUE  
CN23

CHERRY  
CN29

### BAJA PRESIÓN



NEGRO  
BP00

CHERRY  
BP04

ENGLISH OAK  
BP07

PERA  
BP09

SILVER  
BP10

BLANCO  
BP11



MAPLE  
BP12


TOAST WALNUT  
BP16

BORDEAUX  
BP18

PLATINO  
BP20

WENGUE  
BP23

ANIGRE  
BP24



OXFORD  
BP30

SPANISH OAK  
BP34

BAY SAND  
BP38

STORM GRAY  
BP43

COSMOP. GRAY  
BP49

ARCTIC SKYLINE  
BP78

### ALTA PRESIÓN



NEGRO  
AP00

NÉBULA  
AP08

SILVER  
AP10

BLANCO  
AP11

MAPLE  
AP12

PLATINO  
AP20



WENGUE  
AP23

SPANISH OAK  
AP34

MAHOGANY  
AP62

## CUERPOS

---

### METÁLICOS



NEGRO  
PL00



ALUMINIO TEXT.  
PT01



BLANCO  
LL11 / PL11



GRIS R.M.  
PL26

## BIOMBOS

---

### MDF



BLANCO  
LL11



ÍNDIGO  
LL27



ROJO  
LL37



NARANJA  
LL41



VERDE  
LL42



PINTARRÓN

### CRISTAL



COCONUT



TRANSLÚCIDO

TAPIZADOS Telas grados B, C, D y E

ACRÍLICO Frosted

*El color del mobiliario puede variar en comparación con las imágenes.*



**Gebesa**  
CREATING AMAZING SPACES